

本手冊涵蓋的產品



LE6254HA LE6253HA LE6254A LE6253A

推薦鞋帶


φ2.0 - 2.5mm 非彈性繩	LE6254HA LE6253HA
φ2.5mm 彈性繩	LE6254A LE6253A

組 裝 方 法

■ Part & Detail ■



■ STEP 1 ■




將兩條繩子從箭頭指示方向穿入 Base-part 的 Cord-slot。

■ STEP 2 ■



用打火機等燒熔繩端，以防止鬆散。
(注意燙傷)

■ STEP 3 ■




將繩端嵌入 Cap-part 的夾持槽內。

■ STEP 4 ■



握住 Base-part，慢慢拉動繩子，將 Cap-part 裝入 Base-part 的 Knot-slot 中。

■ STEP 5 ■



最後，沿箭頭方向用力拉繩子，直到 Cap-part 完全嵌入 Base-part 為止。

■ STEP COMPLETED ■

